

Espace 1500

Rue du Savoir
01500 Ambérieu en Bugey



L'Espace 1500 est un E.R.P. de 1^{ère} catégorie classé en type L, N, T. contenant :
En bas : salle Mozzanino (1000m²), salle Dumesnil (100m²)
En haut : salle Bigot (150m²), salle Ulmann (150m²), hall d'accueil (450m²)

FICHE TECHNIQUE Salle Mozzanino



L'équipe

- Accueil : Mme Chantal DEMEYER
- Responsable : M. Julien DEMMA
- Technicien son : M. Julien CHAMBERLIN
- Technicien lumière : M. Lionel TAMIER
- S.S.I.A.P. 2 : M. Mickael NEAU
- Agent technique : M. Sohaïb BOUREGHDA

Vous pouvez nous contacter :
Du lundi au vendredi de 8h45 à 12h15 et de 13h30 à 17h30
Par téléphone : 04 74 34 52 73
Ou par mail : espace1500@mairie-ambérieuenbugey.fr

Caractéristiques

La **salle Mozzanino**, d'une surface de 1000m², comprend un **espace bar**, **3 loges**, une **cuisine professionnelle équipée** et une **scène fixe**.


Salle Mozzanino

Dimension de la salle

Superficie : 1000m²
Longueur : 34,80m
Largeur : 34,80m
Hauteur : 15,00m

Gradins

Superficie : 300m²
Fixes, l'accès se fait par escaliers, non accessible depuis la salle



Revêtement

Côté salle : parquet bois
Côté bar : carrelage blanc
Scène : parquet bois
Gradins : moquette foncé

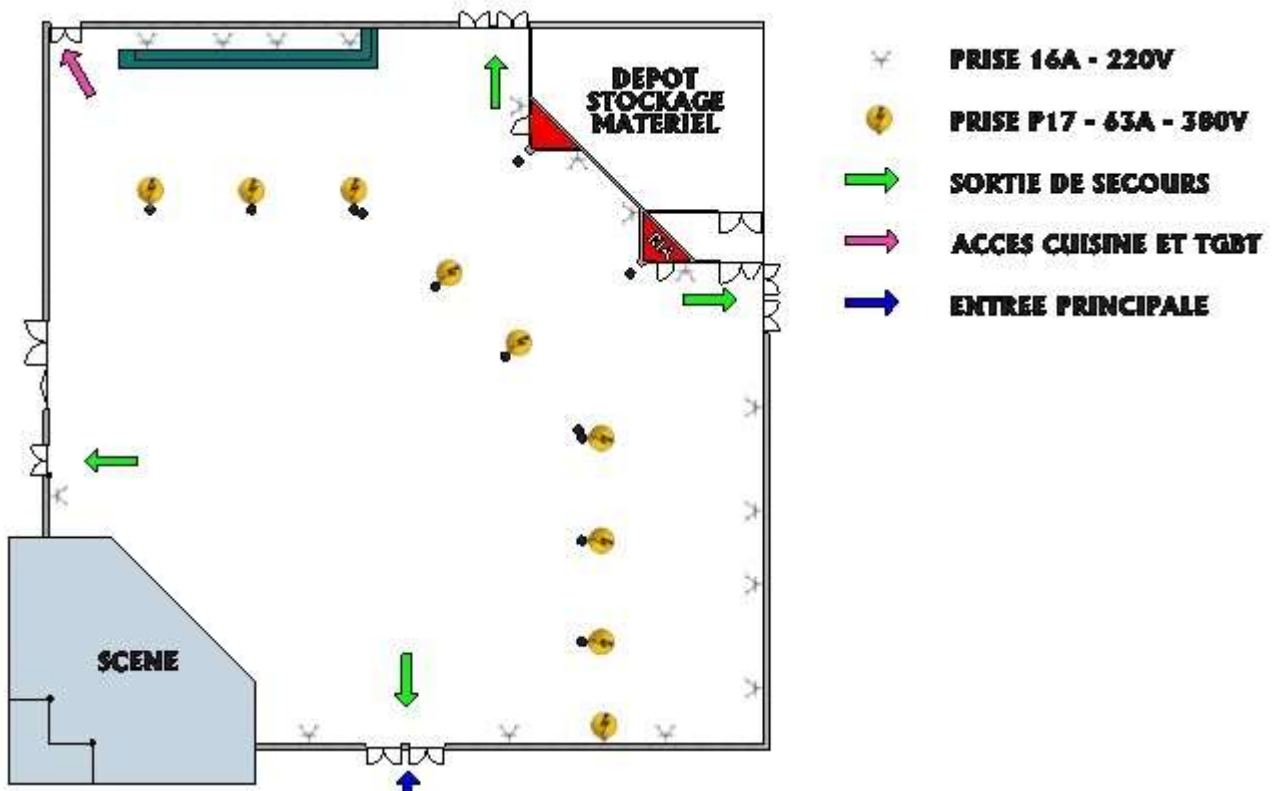
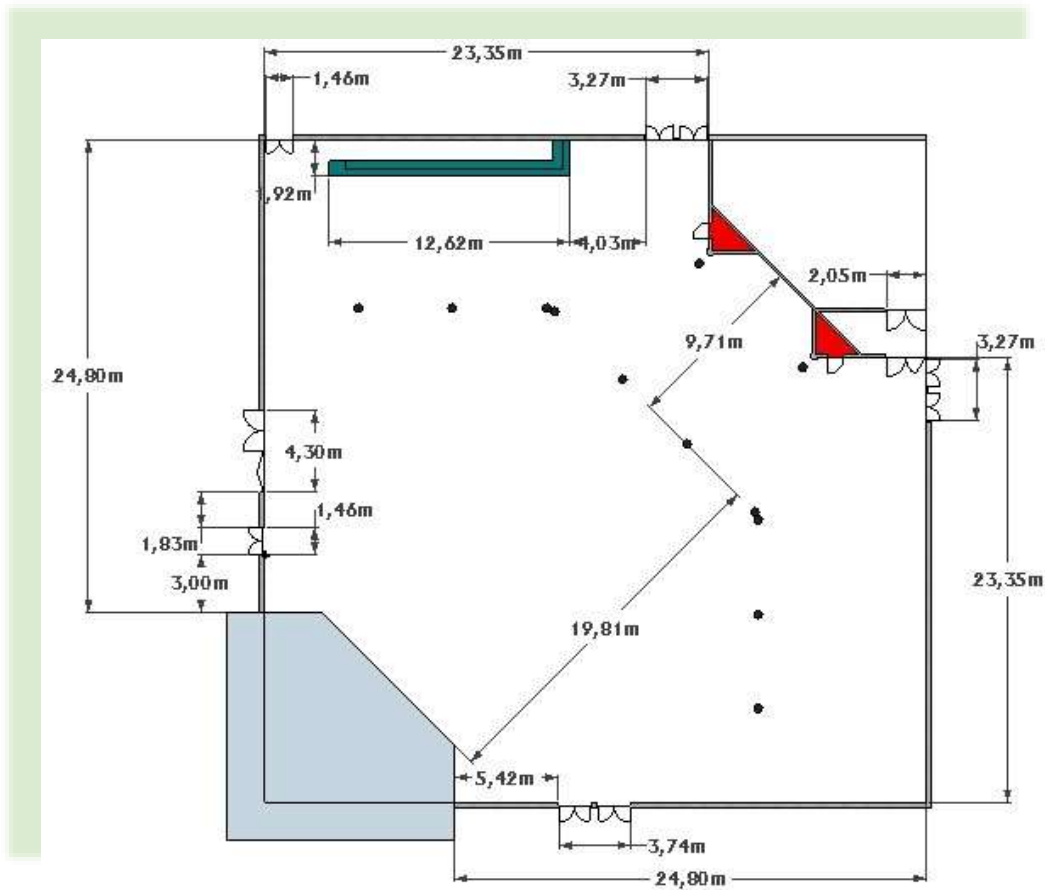
Capacités

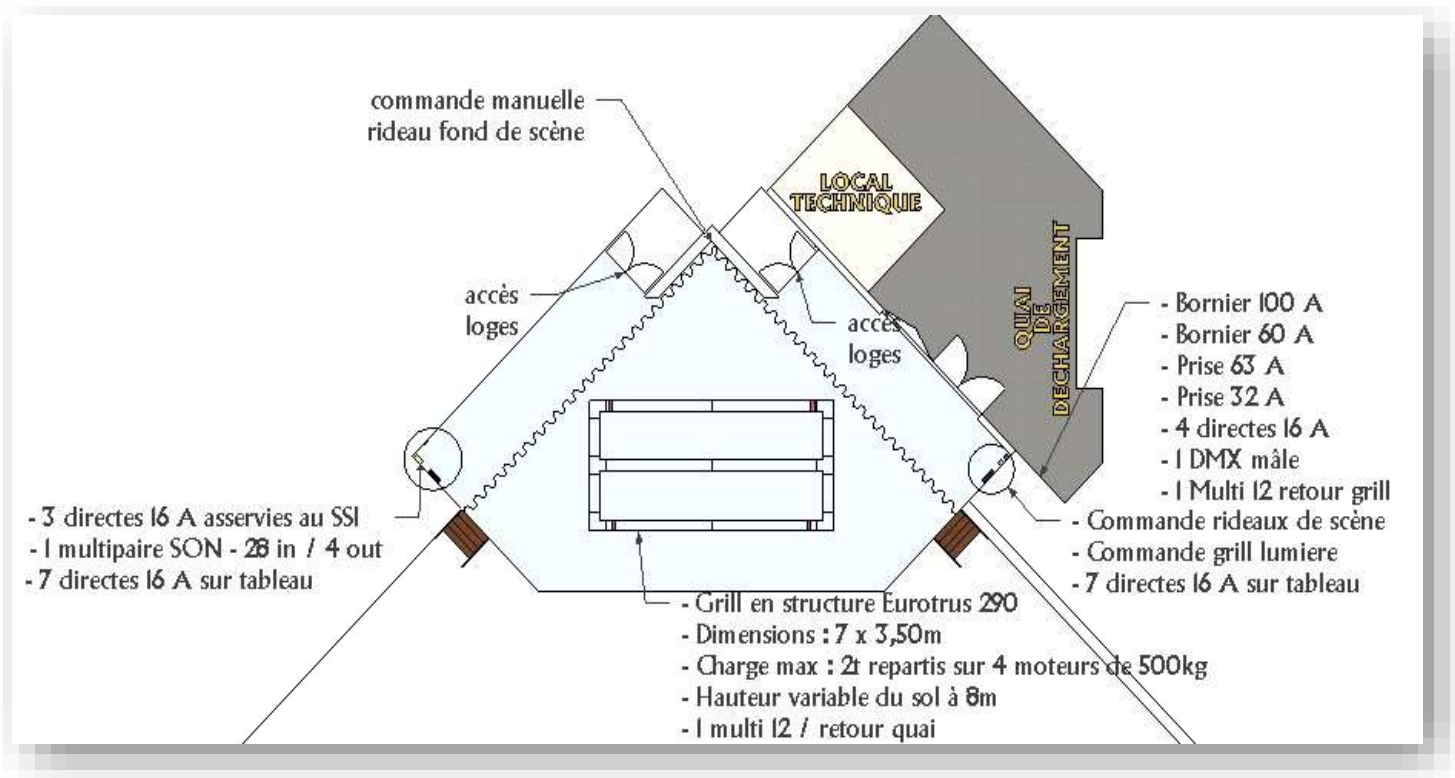
Spectacle debout
1400 en salle
300 en gradins

Spectacle assis

700 en salle
300 en gradins

Nous consulter pour d'autres types de configurations





Détail technique de la scène et des coulisses

Loges

L'accès se fait par le fond de scène à Jardin et/ou à Cour en empruntant un escalier. Elles sont équipées de miroirs, WC, lavabo, douche, portant et fauteuils.

Loge 1 : 10,30m²
 Loge 2 : 7,70m²
 Loge 3 : 7,70m²

Sanitaire et douche en commun



Bar

Un bar, en forme de L, est situé au fond de la salle à proximité de l'accès à l'office.



Revêtement

Carrelage blanc

Dimensions

Longueur : 12,65m

Largeur : 1,94m

Matériels

2 frigos bas de 4 portes

1 lave-verre

2 éviers double

L'office, d'une superficie de 52m² avec carrelage au sol, est accessible depuis le fond de la salle et également par le parking extérieur.

Description :

Chambre froide de 6m²

6 x 2 feux nus 9kw CAPIC (Armen AM5)

1 dessus seul coup de feu 8kw CAPIC (Armen AM4)

1 plan neutre

1 four

1 lave-vaisselle

1 chauffe-plat

Coffret électrique extérieur (1 P17-32A, 2 PC 16A)



Accès à L'Espace 1500



Par la route

Depuis Genève

Prendre A40 direction Lyon / Dijon / Lyon

Puis prendre A42 direction Lyon / Aéroport-Saint Exupéry

Puis prendre sortie n°8 Chambéry / Lagnieu /

Ambérieu en Bugey

Puis prendre à gauche La D77 direction Amberieu

Depuis Lyon

Prendre A42 Direction Genève / Aéroport de

Saint Exupéry

Puis prendre sortie n°8 Ambérieu en Bugey

Puis prendre à gauche La D77 direction Amberieu

Par le train

Ligne Lyon Part dieu-Ambérieu en Bugey : 25mn

Ligne Genève-Ambérieu en Bugey : 1h26

Ligne Bourg en bresse-Ambérieu en Bugey : 20mn



Deux parkings pouvant accueillir 250 véhicules se situent à côté de l'ESPACE 1500